

GLASS BLOCKS



křížek

profil



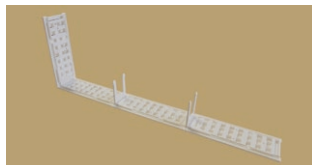
VitraLOCK křížky je možné upravit do tvaru "T" a "L" podle pozice v luxferové stěně.



VitraLOCK je suchý proces výstavby luxferových stěn z tvárníc provedení **STANDARD** a je vhodný pouze **PRO INTERIÉR**. Potřebné jsou pouze plastové křížky a profily, které do sebe díky zámkům přesně zapadnou. Krajobné křížky seřízněte do tvaru "T", rohové křížky seřízněte do tvaru "L". Plastové profily vymezují zároveň šířku spáry - 5 mm. Po postavení se celá stěna vyspáruje vhodnou spárovací hmotou.

Montáž

A)




Nařízněte a odlomte si potřebný počet křížků do tvarů "L" a "T" pro založení první řady. Při správném vsunutí křížku do profilu uslyšíte charakteristický zvuk "kliknutí".

B)




Pospojované profily "T" a "L" křížky umístěte na požadované místo a ukotvěte pomocí vrtáčky a vhodných šroubů k podkladu.

C)




Na připravený profil "naklikněte" vislé profily pro vytvoření jednotlivých polí pro luxfery.

D)



Krajní profily přikotvěte vhodnými šrouby k okolní konstrukci. Do vzniklých "polí" uložte zakoupené skleněné tvárnice.

E)



Po vyskládání celé řady tvárníc sestavte profily s křížky v požadované délce a "zaklapněte" do vislých profilů mezi tvárnici, čímž zafixujete celou řadu luxfer. Tento postup opakujte do postavení celé stěny.

Spárování

Spárování hotové stěny je možné provést silikonem nebo vybranou spárovací hmotou v požadované barvě. Při spárování se řiďte pokyny daného výrobce. Stěnu vyčistěte od spárovací hmoty až budou luxfery zcela čisté.

MONTÁŽNÍ NÁVOD



Tabulka rozměrů a počtu příslušenství

/ výška (cm) / Basic	počet křížků VitraLOCK										počet profilů VitraLOCK												
	10	9	8	7	6	5	4	3	2	1	10	9	8	7	6	5	4	3	2	1			
196	325	304	283	262	241	220	199	178	157	136	115	94	73	52	31	10	137,5	118	98,5	79	59,5	40	20,5
176,5	176	165	154	143	132	121	110	99	88	77	66	55	44	33	22	11	137,5	118	98,5	79	59,5	40	20,5
157	160	150	140	130	120	110	100	90	80	70	60	50	40	30	20	10	137,5	118	98,5	79	59,5	40	20,5
137,5	144	135	126	117	108	99	90	81	72	63	54	45	36	27	18	9	137,5	118	98,5	79	59,5	40	20,5
118	128	120	112	104	96	88	80	72	64	56	48	40	32	24	16	8	137,5	118	98,5	79	59,5	40	20,5
98,5	112	105	98	91	84	77	70	63	56	49	42	35	28	21	14	7	137,5	118	98,5	79	59,5	40	20,5
79	96	90	84	78	72	66	60	54	48	42	36	30	24	18	12	6	137,5	118	98,5	79	59,5	40	20,5
59,5	80	75	70	65	60	55	50	45	40	35	30	25	20	15	10	5	137,5	118	98,5	79	59,5	40	20,5
40	64	60	56	52	48	44	40	36	32	28	24	20	16	12	8	4	137,5	118	98,5	79	59,5	40	20,5
20,5	48	45	42	39	36	33	30	27	24	21	18	15	12	9	6	3	137,5	118	98,5	79	59,5	40	20,5
	32	30	28	26	24	22	20	18	16	14	12	10	8	6	4	2	137,5	118	98,5	79	59,5	40	20,5
	15	14	13	12	11	10	9	8	7	6	5	4	3	2	1	0	137,5	118	98,5	79	59,5	40	20,5
																	137,5	118	98,5	79	59,5	40	20,5

maximální počet ks při kotvení příčky na třech stranách.

maximální počet ks při kotvení příčky na dvou stranách.

Pro 1 m² potřebujete 36 profilů a 60 křížků