



DARIUS DA1RE – provedení bordó (strukturální barva)  
600 × 1200 mm  
s chromovým držákem PGH1

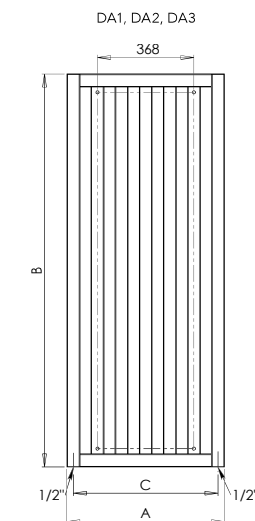
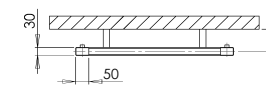
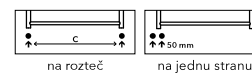


DARIUS DA2A – provedení antracit  
600 × 1500 mm



Umístění „uchycení“ na stěnu: ↓ 70 mm ↑ 70 mm  
Centrální vytápění: ANO  
Kombinované vytápění: ANO  
Elektrické vytápění: ANO  
Jekl: 30 × 50 mm

**Možnosti připojení:**



**Chromová madla**

PGH1	490 × 164 mm
PGH2	605 × 164 mm
PGH3	760 × 164 mm
DH	760 × 164 mm
PGH1H	490 × 164 mm
PGH2H	605 × 164 mm
PGH3H	760 × 164 mm



Chromové madlo DH



Chromové madlo PGH1H - hranaté



Chromové madlo PGH1

Bílá	Ostatní povrchové úpravy (lak)*	Šířka (A) x Výška (B) [mm]	Výkon [W] Δt 20°C**		Hmotnost [kg]	Objem [l]	Rozteč (C) [mm]	Max.doporučený výkon el. topné tyče [W]
			75/65°C	55/45°C				
DA1W	DA1	600 × 1200	512	266	15,8	11,3	552	300
DA2W	DA2	600 × 1500	647	336	19,4	14,0	552	400
DA3W	DA3	600 × 1800	889	462	23,1	16,5	552	500

\*Ostatní povrchové úpravy (lak) viz vzorník str. 78.

\*\*Přepočet teplotních spádů na [www.pmh-co.cz](http://www.pmh-co.cz)